

Results



Event: Queensland Junior Championships

Dates: 25th June to 29th June 2007

Venue: Brisbane, Queensland

Under 13 Boys

	Brisbane (1)			Brisbane (2)		
	Au, A	Gallagher, C	Wright, S	Au, F	Hunjas, F	Marr, S
Au, A				3\2	3\0	
Gallagher, C				3\0	3\1	
Wright, S				3\1	3\0	
Au, F	2\3	0\3	1\3			
Hunjas, F	0\3	1\3	0\3			
Marr, S						
Parker, E	0\3	0\3	0\3			
Brown, D	3\0	3\1	0\3	3\1		3\0
Engstrom, R	2\3	3\2	0\3	3\1		3\0
Keil, I	3\0	3\1	3\0	3\0		3\0
McHugh, J	0\3	1\3	0\3	3\1	3\1	3\1
Preshy, A	1\3	0\3	0\3	3\2	3\0	3\0
Sunley, H	0\3	1\3	0\3	0\3	3\2	0\3
Coughlan, Z	3\0	3\1	1\3	3\0	3\0	
Forster, E	1\3	1\3	0\3	0\3	3\1	
Hockings, D	0\3	0\3	0\3	0\3	0\3	
Houghton, B	3\1	3\1	0\3		3\1	3\1
Thomas, R	3\0	3\0	0\3		3\1	3\0
Yamamoto, N	3\2	3\2	3\1		3\0	3\0
Barnett, J	0\3	0\3	0\3	0\3	2\3	0\3
Barnett, M				0\3	0\3	0\3
Dequina, J	2\3	3\0	0\3	3\1	3\0	3\0
Duffy, J	0\3	0\3	0\3			
Gilmore, J	0\3	3\0	0\3		3\2	2\3
Nunn, L	3\1	3\1	1\3		3\0	3\1
Roberts, T	0\3	0\3	0\3		3\0	1\3
Blucher, L	3\0	3\0	2\3	3\0		3\0
Chun Tie, S	3\1	3\2	3\0	3\0		3\0
Fielding, D	3\0	3\0	3\0	3\0		3\0
Beale, R	3\0	3\0	3\0	3\0	3\0	3\0
Elliott, J	3\0	3\0	3\1	3\0	3\0	3\0
Rose, D	3\0	3\1	2\3	3\0	3\0	3\0

	Bundaberg (1)			Bundaberg (2)		
Parker, E	Brown, D	Engstrom, R	Keil, I	McHugh, J	Preshy, A	Sunley, H
3\0	0\3	3\2	0\3	3\0	3\1	3\0
3\0	1\3	2\3	1\3	3\1	3\0	3\1
3\0	3\0	3\0	0\3	3\0	3\0	3\0
	1\3	1\3	0\3	1\3	2\3	3\0
				1\3	0\3	2\3
	0\3	0\3	0\3	1\3	0\3	3\0
	0\3	0\3	0\3			
3\0				1\3	3\1	3\0
3\0				3\0	3\0	3\0
3\0				3\0	3\0	3\0
	3\1	0\3	0\3			
	1\3	0\3	0\3			
	0\3	0\3	0\3			
3\0	3\0	3\0	2\3	3\0	3\0	3\0
3\1	0\3	0\3	1\3	3\1	3\2	3\2
3\2	0\3	0\3	0\3	0\3	0\3	3\1
3\0	3\1	3\0	1\3	3\0	3\1	3\1
3\0	3\0	3\0	0\3	3\1	3\0	3\0
3\1	3\2	1\3	2\3	3\1	3\0	3\0
				0\3	0\3	0\3
	0\3	0\3	0\3	0\3	0\3	1\3
	1\3	1\3	3\1			
	0\3	0\3	0\3	3\1	3\1	3\0
3\1	0\3	3\0	0\3	3\0	3\2	3\0
3\0	1\3	3\0	1\3	3\0	3\0	3\0
1\3	1\3	3\0	0\3	3\0	3\2	3\1
3\0	3\1	3\0	3\1	3\0	3\0	3\0
3\0	3\1	3\0	3\0	3\0	3\0	3\0
3\0	3\0	3\0	3\1	3\0	3\0	3\0
	3\0	3\0	3\1	3\0	3\0	3\0
	3\0	3\1	3\0	3\0	3\0	3\0
	1\3	3\1	2\3	3\0	3\0	3\0

Composite			Gold Coast (1)			
Coughlan, Z	Forster, E	Hockings, D	Houghton, B	Thomas, R	Yamamoto, N	Barnett, J
0\3	3\1	3\0	1\3	0\3	2\3	3\0
1\3	3\1	3\0	1\3	0\3	2\3	3\0
3\1	3\0	3\0	3\0	3\0	1\3	3\0
0\3	3\0	3\0				3\0
0\3	1\3	3\0	1\3	1\3	0\3	3\2
			1\3	0\3	0\3	3\0
0\3	1\3	2\3	0\3	0\3	1\3	
0\3	3\0	3\0	1\3	0\3	2\3	
0\3	3\0	3\0	0\3	0\3	3\1	
3\2	3\1	3\0	3\1	3\0	3\2	
0\3	1\3	3\0	0\3	1\3	1\3	3\0
0\3	2\3	3\0	1\3	0\3	0\3	3\0
0\3	2\3	1\3	1\3	0\3	0\3	3\0
			3\0	3\0	3\1	
			1\3	0\3	0\3	
			0\3	0\3	0\3	
0\3	3\1	3\0				3\0
0\3	3\0	3\0				3\0
1\3	3\0	3\0				3\0
			0\3	0\3	0\3	
0\3	2\3	1\3	0\3	0\3	0\3	
0\3	3\2	3\0	0\3	0\3	2\3	
1\3	0\3	3\1				
0\3	3\0	3\2	1\3	3\0	0\3	3\0
3\1	3\0	3\0	2\3	2\3	0\3	3\0
2\3	3\0	3\0	1\3	0\3	0\3	3\0
3\0	3\0	3\0	3\0	3\0	3\0	
3\0	3\0	3\0	3\0	3\0	3\1	
3\0	3\0	3\0	3\0	3\0	3\0	
3\0	3\0	3\0	3\0	3\0	3\0	3\0
3\0	3\0	3\0	3\0	3\1	3\0	3\0
1\3	3\0	3\0	3\1	2\3	3\0	3\0

Gold Coast (2)			Mackay			
Barnett, M	Dequina, J	Duffy, J	Gilmore, J	Nunn, L	Roberts, T	Blucher, L
	3\2	3\0	3\0	1\3	3\0	0\3
	0\3	3\0	0\3	1\3	3\0	0\3
	3\0	3\0	3\0	3\1	3\0	3\2
3\0	1\3					0\3
3\0	0\3		2\3	0\3	0\3	
3\0	0\3		3\2	1\3	3\1	0\3
			1\3	0\3	3\1	0\3
3\0	3\1	3\0	3\0	3\1	3\1	1\3
3\0	3\1	3\0	0\3	0\3	0\3	0\3
3\0	1\3	3\0	3\0	3\1	3\0	1\3
3\0		1\3	0\3	0\3	0\3	0\3
3\0		1\3	2\3	0\3	2\3	0\3
3\1		0\3	0\3	0\3	1\3	0\3
3\0	3\0	3\1	3\0	1\3	3\2	0\3
3\2	2\3	3\0	0\3	0\3	0\3	0\3
3\1	0\3	1\3	2\3	0\3	0\3	0\3
3\0	3\0		3\1	3\2	3\1	0\3
3\0	3\0		0\3	3\2	3\0	0\3
3\0	3\2		3\0	3\0	3\0	0\3
			0\3	0\3	0\3	
			0\3	0\3	3\0	0\3
				1\3	0\3	0\3
						0\3
3\0						0\3
3\0	3\1					0\3
0\3	3\0					0\3
3\0	3\0	3\0	3\0	3\0	3\0	
3\0	3\0	3\0	3\0	3\1	3\0	
3\0	3\0	3\0	3\0	3\0	3\0	
	3\2	3\0	3\0	3\0	3\0	3\0
	3\0	3\0	3\0	3\0	3\0	3\0
	3\0	3\1	3\0	3\1	3\0	0\3

Townsville		Wynnum					
Chun Tie, S	Fielding, D	Beale, R	Elliott, J	Rose, D	W	L	Ratio
1\3	0\3	0\3	0\3	0\3	14	13	52%
2\3	0\3	0\3	0\3	1\3	11	16	41%
0\3	0\3	0\3	1\3	3\2	21	6	78%
0\3	0\3	0\3	0\3	0\3	5	16	24%
		0\3	0\3	0\3	3	18	14%
0\3	0\3	0\3	0\3	0\3	5	16	24%
0\3	0\3				1	17	6%
1\3	0\3	0\3	0\3	3\1	16	11	59%
0\3	0\3	0\3	1\3	1\3	13	14	48%
0\3	1\3	1\3	0\3	3\2	21	6	78%
0\3	0\3	0\3	0\3	0\3	7	20	26%
0\3	0\3	0\3	0\3	0\3	6	21	22%
0\3	0\3	0\3	0\3	0\3	3	24	11%
0\3	0\3	0\3	0\3	3\1	19	8	70%
0\3	0\3	0\3	0\3	0\3	7	20	26%
0\3	0\3	0\3	0\3	0\3	3	24	11%
0\3	0\3	0\3	0\3	1\3	18	9	67%
0\3	0\3	0\3	1\3	3\2	18	9	67%
1\3	0\3	0\3	0\3	0\3	18	9	67%
		0\3	0\3	0\3	0	18	0%
0\3	0\3				1	20	5%
0\3	0\3	2\3	0\3	0\3	7	16	30%
0\3	0\3	0\3	0\3	1\3	4	14	22%
0\3	0\3	0\3	0\3	0\3	12	14	46%
1\3	0\3	0\3	0\3	1\3	15	12	56%
0\3	0\3	0\3	0\3	0\3	9	18	33%
		0\3	0\3	3\0	24	3	89%
		0\3	3\0	3\0	26	1	96%
		3\1	3\0	3\0	27	0	100%
3\0	1\3				26	1	96%
0\3	0\3				25	2	93%
0\3	0\3				19	8	70%

Under 15 Boys

	Brisbane			
	Chann, B	Chow, D	Yeo, L	Humphreys, J
Chann, B				0\3
Chow, D				3\1
Yeo, L				3\1
Humphreys, J	3\0	1\3	1\3	
Martin, G	3\1	0\3	0\3	
McDonald, C	3\0	3\0	0\3	
Fitzpatrick, S	1\3	0\3	0\3	1\3
Holt, D	1\3	0\3	0\3	2\3
Kelley, S	0\3	0\3	0\3	0\3
Fisher, J	1\3	0\3	0\3	0\3
Grainger, M	0\3	0\3	0\3	0\3
Thompson, T	0\3	0\3	0\3	0\3
Dyer, C	3\0	1\3	0\3	1\3
Raines, J	3\1	1\3	0\3	3\2
Smith, Z	2\3	0\3	0\3	2\3
Ireland, G	0\3	0\3	0\3	0\3
Raines, R	0\3	0\3	0\3	0\3
Wilson, J	2\3	0\3	0\3	1\3
Coughlan, K	3\0	0\3	0\3	3\0
Jacobson, K	1\3	0\3	0\3	0\3
Yeomans, J	3\0	3\2	3\1	3\0
Guthrie, N	0\3	0\3	0\3	0\3
Parkes, W	2\3	0\3	0\3	0\3
Symmons, J	0\3	0\3	0\3	0\3
Beale, D	0\3	0\3	0\3	1\3
Rose, C	3\0	0\3	0\3	2\3
Soldatenko, J	1\3	0\3	0\3	0\3

Bundaberg		Composite		
Martin, G	McDonald, C	Fitzpatrick, S	Holt, D	Kelley, S
1\3	0\3	3\1	3\1	3\0
3\0	0\3	3\0	3\0	3\0
3\0	3\0	3\0	3\0	3\0
		3\1	3\2	3\0
		3\0	3\0	3\0
		3\0	3\2	3\0
0\3	0\3			
0\3	2\3			
0\3	0\3			
0\3	0\3	0\3	0\3	0\3
0\3	0\3	0\3	0\3	1\3
0\3	0\3	0\3	1\3	1\3
1\3	0\3	3\2	3\2	1\3
1\3	3\2	3\0	2\3	3\0
3\1	1\3	3\1	3\1	1\3
0\3	0\3	3\1	1\3	2\3
0\3	0\3	3\2	0\3	1\3
1\3	1\3	3\0	3\2	3\1
3\0	2\3	3\0	3\0	3\0
1\3	0\3	3\0	1\3	1\3
3\0	3\2	3\0	3\2	3\0
1\3	0\3	3\0	3\2	2\3
1\3	0\3	3\0	3\0	2\3
0\3	1\3	0\3	0\3	1\3
0\3	0\3	2\3	1\3	0\3
3\2	1\3	3\1	3\1	3\1
0\3	0\3	0\3	2\3	3\2

Gold Coast			Mackay (1)	
Fisher, J	Grainger, M	Thompson, T	Dyer, C	Raines, J
3\1	3\0	3\0	0\3	1\3
3\0	3\0	3\0	3\1	3\1
3\0	3\0	3\0	3\0	3\0
3\0	3\0	3\0	3\1	2\3
3\0	3\0	3\0	3\1	3\1
3\0	3\0	3\0	3\0	2\3
3\0	3\0	3\0	2\3	0\3
3\0	3\0	3\1	2\3	3\2
3\0	3\1	3\1	3\1	0\3
			1\3	0\3
			0\3	0\3
			1\3	0\3
3\1	3\0	3\1		
3\0	3\0	3\0		
3\0	3\0	3\0		
3\0	3\1	3\1	2\3	0\3
1\3	3\0	3\2	1\3	0\3
3\0	3\0	3\2	0\3	1\3
3\0	3\0	3\0	3\0	3\0
3\0	3\0	3\0	2\3	0\3
3\0	3\0	3\0	3\0	3\1
3\0	3\1	3\1	2\3	1\3
3\0	3\0	3\0	2\3	0\3
3\2	3\1	0\3	0\3	0\3
3\0	3\0	3\0	0\3	1\3
3\0	3\0	3\0	3\0	3\2
3\0	3\0	3\0	1\3	0\3

	Mackay (2)			
Smith, Z	Ireland, G	Raines, R	Wilson, J	Coughlan, K
3\2	3\0	3\0	3\2	0\3
3\0	3\0	3\0	3\0	3\0
3\0	3\0	3\0	3\0	3\0
3\2	3\0	3\0	3\1	0\3
1\3	3\0	3\0	3\1	0\3
3\1	3\0	3\0	3\1	3\2
1\3	1\3	2\3	0\3	0\3
1\3	3\1	3\0	2\3	0\3
3\1	3\2	3\1	1\3	0\3
0\3	0\3	3\1	0\3	0\3
0\3	1\3	0\3	0\3	0\3
0\3	1\3	2\3	2\3	0\3
	3\2	3\1	3\0	0\3
	3\0	3\0	3\1	0\3
	3\0	3\1	3\0	0\3
0\3				0\3
1\3				0\3
0\3				0\3
3\0	3\0	3\0	3\0	
0\3	0\3	3\0	0\3	
3\0	3\1	3\0	3\0	
1\3	1\3	3\0	1\3	0\3
2\3	3\2	3\0	3\2	1\3
0\3	0\3	0\3	0\3	0\3
0\3	3\1	1\3	3\1	0\3
1\3	3\1	3\0	3\0	2\3
0\3	3\0	3\0	0\3	1\3

Rockhampton		Townsville		
Jacobson, K	Yeomans, J	Guthrie, N	Parkes, W	Symmons, J
3\1	0\3	3\0	3\2	3\0
3\0	2\3	3\0	3\0	3\0
3\0	1\3	3\0	3\0	3\0
3\0	0\3	3\0	3\0	3\0
3\1	0\3	3\1	3\1	3\0
3\0	2\3	3\0	3\0	3\1
0\3	0\3	0\3	0\3	3\0
3\1	2\3	2\3	0\3	3\0
3\1	0\3	3\2	3\2	3\1
0\3	0\3	0\3	0\3	2\3
0\3	0\3	1\3	0\3	1\3
0\3	0\3	1\3	0\3	3\0
3\2	0\3	3\2	3\2	3\0
3\0	1\3	3\1	3\0	3\0
3\0	0\3	3\1	3\2	3\0
3\0	1\3	3\1	2\3	3\0
0\3	0\3	0\3	0\3	3\0
3\0	0\3	3\1	2\3	3\0
		3\0	3\1	3\0
		3\1	0\3	3\0
		3\0	3\2	3\0
1\3	0\3			
3\0	2\3			
0\3	0\3			
3\1	0\3	1\3	3\1	3\0
3\0	0\3	3\1	3\1	3\0
2\3	0\3	3\2	3\0	3\1

Wynnum					
Beale, D	Rose, C	Soldatenko, J	W	L	Ratio
3\0	0\3	3\1	16	8	67%
3\0	3\0	3\0	22	2	92%
3\0	3\0	3\0	23	1	96%
3\1	3\2	3\0	19	5	79%
3\0	2\3	3\0	18	6	75%
3\0	3\1	3\0	21	3	88%
3\2	1\3	3\0	6	18	25%
3\1	1\3	3\2	10	14	42%
3\0	1\3	2\3	12	12	50%
0\3	0\3	0\3	1	23	4%
0\3	0\3	0\3	0	24	0%
0\3	0\3	0\3	1	23	4%
3\0	0\3	3\1	15	9	63%
3\1	2\3	3\0	17	7	71%
3\0	3\1	3\0	16	8	67%
1\3	1\3	0\3	7	17	29%
3\1	0\3	0\3	5	19	21%
1\3	0\3	3\0	10	14	42%
3\0	3\2	3\1	21	3	88%
1\3	0\3	3\2	8	16	33%
3\0	3\0	3\0	24	0	100%
3\1	1\3	2\3	7	17	29%
1\3	1\3	0\3	9	15	38%
0\3	0\3	1\3	2	22	8%
			8	16	33%
			17	7	71%
			9	15	38%

Under 18 Boys

	Brisbane				
	Brakenridge, C	Day, D	Jacobson, A	Wong, C	Bayliss, P
Brakenridge, C					0\3
Day, D					0\3
Jacobson, A					
Wong, C					1\3
Bayliss, P	3\0	3\0		3\1	
McDonald, G	3\0	0\3		3\1	
Moorhead, B					
Tran, T	3\0	3\0		3\1	
Andersson, M	2\3	0\3	3\0		
Hockings, J	0\3	1\3	2\3		
Wheller, M	3\1	2\3	3\0		
Huyuh, J	3\2		3\0	3\0	3\2
O-Shea, D	3\2		3\1	1\3	0\3
Sedykh, A	3\0		3\0	3\1	3\2
Irelandes, A	3\0	3\0	3\1		3\0
Payne, M	3\2	2\3	3\1		1\3
Reilly, A	3\2	3\2	3\2		1\3
Bunnag, T	1\3	3\1	3\2		0\3
Fenwick, D	3\0	3\2	3\0		0\3
Tschirpig, C	3\0	3\1	3\0		1\3
Blucher, C	3\0	3\1		3\0	
Bragg, B	0\3	0\3		1\3	
Symmons, C	2\3	0\3		0\3	
Normura, T	3\2	3\0	3\0		3\0
Tse, K	3\0	1\3	3\0		1\3
Werner, B	3\0	3\0	3\1		0\3
Lather, D	3\0	2\3	3\0		1\3
Lee Young, S	3\0	3\0	3\0		1\3
Mallon, M	3\0	3\0	3\0		3\0

Bundaberg			Composite		
McDonald, G	Moorhead, B	Tran, T	Andersson, M	Hockings, J	Wheller, M
0\3		0\3	3\2	3\0	1\3
3\0		0\3	3\0	3\1	3\2
			0\3	3\2	0\3
1\3		1\3			
			3\2	3\2	1\3
			3\0	3\0	3\0
			3\1	3\0	3\2
			2\3	0\3	1\3
			2\3	0\3	0\3
3\1	0\3	2\3			
	2\3	1\3	3\1	3\0	3\0
	0\3	0\3	2\3	3\0	1\3
	2\3	2\3	3\2	3\0	1\3
	2\3	2\3	3\0	3\0	3\0
	0\3	0\3	3\2	3\0	3\1
	0\3	0\3	3\2	3\1	0\3
1\3	1\3		1\3	2\3	1\3
2\3	0\3		0\3	3\0	1\3
3\2	0\3		3\2	3\0	1\3
3\0	1\3	3\2	3\0	3\0	3\0
1\3	0\3	0\3	0\3	1\3	0\3
1\3	0\3	1\3	3\1	3\1	2\3
	3\0	3\1	3\0	3\0	3\0
	0\3	0\3	1\3	3\0	3\2
	0\3	0\3	1\3	3\0	3\2
2\3		2\3	3\0	3\0	3\0
3\1		3\0	3\0	3\0	3\1
3\0		3\1	3\0	3\0	3\0

Compostie (2)			Mackay		
Huyuh, J	O-Shea, D	Sedykh, A	Irelandes, A	Payne, M	Reilly, A
2\3	2\3	0\3	0\3	2\3	2\3
			0\3	3\2	2\3
0\3	1\3	0\3	1\3	1\3	2\3
0\3	3\1	1\3			
2\3	3\0	2\3	0\3	3\1	3\1
3\2	3\0	3\2	3\2	3\0	3\0
3\1	3\0	3\2	3\2	3\0	3\0
1\3	3\2	2\3	0\3	2\3	2\3
0\3	0\3	0\3	0\3	0\3	1\3
0\3	3\1	3\1	0\3	1\3	3\0
			0\3	2\3	3\1
			0\3	1\3	0\3
			1\3	3\1	0\3
3\0	3\0	3\1			
3\2	3\1	1\3			
1\3	3\0	3\0			
2\3	3\0	1\3	0\3	1\3	1\3
3\2	3\0	0\3	1\3	3\0	2\3
1\3	1\3	2\3	0\3	2\3	1\3
3\2	3\0	3\0	3\2	3\0	3\0
0\3	2\3	0\3	0\3	1\3	0\3
0\3	3\2	0\3	0\3	2\3	1\3
3\0	3\0	3\1	3\2	3\1	3\1
0\3	3\0	3\2	0\3	2\3	3\2
1\3	3\0	2\3	0\3	3\0	3\0
2\3	3\0	2\3	0\3	1\3	3\0
3\1	3\0	3\1	0\3	3\2	3\1
3\0	3\0	3\0	3\2	3\0	3\0

Sunshine Coast			Townsville		
Bunnag, T	Fenwick, D	Tschirpigg, C	Blucher, C	Bragg, B	Symmons, C
3\1	0\3	0\3	0\3	3\0	3\2
1\3	2\3	1\3	1\3	3\0	3\0
2\3	0\3	0\3			
			0\3	3\1	3\0
3\0	3\0	3\1			
3\1	3\2	2\3	0\3	3\1	3\1
3\1	3\0	3\0	3\1	3\0	3\0
			2\3	3\0	3\1
3\1	3\0	2\3	0\3	3\0	1\3
3\2	0\3	0\3	0\3	3\1	1\3
3\1	3\1	3\1	0\3	3\0	3\2
3\2	2\3	3\1	2\3	3\0	3\0
0\3	0\3	3\1	0\3	3\2	2\3
3\1	3\0	3\2	0\3	3\0	3\0
3\0	3\1	3\0	2\3	3\0	3\0
3\1	0\3	3\2	0\3	3\1	3\2
3\1	3\2	3\1	0\3	3\0	3\1
			0\3	1\3	3\2
			0\3	3\0	3\0
			0\3	3\2	3\0
3\0	3\0	3\0			
3\1	0\3	2\3			
2\3	0\3	0\3			
3\1	3\1	2\3	0\3	3\1	3\0
3\0	3\0	2\3	0\3	3\1	3\1
3\0	3\1	1\3	0\3	3\0	3\0
3\2	3\2	3\2	3\2	3\0	3\0
3\0	3\1	3\0	3\2	3\1	3\0
3\0	3\0	3\0	1\3	3\0	3\0

Uni of QLD			Wynnum			
Normura, T	Tse, K	Werner, B	Lather, D	Lee Young, S	Mallon, M	W
2\3	0\3	0\3	0\3	0\3	0\3	5
0\3	3\1	0\3	3\2	0\3	0\3	9
0\3	0\3	1\3	0\3	0\3	0\3	1
						3
0\3	3\1	3\0	3\1	3\1	0\3	13
			3\2	1\3	0\3	9
0\3	3\0	3\0				17
1\3	3\0	3\0	3\2	0\3	1\3	17
0\3	3\1	3\1	0\3	0\3	0\3	7
0\3	0\3	0\3	0\3	0\3	0\3	2
0\3	2\3	2\3	0\3	1\3	0\3	11
0\3	3\0	3\1	3\2	1\3	0\3	15
0\3	0\3	0\3	0\3	0\3	0\3	5
1\3	2\3	3\2	3\2	1\3	0\3	14
2\3	3\0	3\0	3\0	3\0	2\3	19
1\3	3\2	0\3	3\1	2\3	0\3	13
1\3	2\3	0\3	0\3	1\3	0\3	12
1\3	0\3	0\3	2\3	0\3	0\3	4
1\3	0\3	1\3	2\3	1\3	0\3	9
3\2	3\2	3\1	2\3	0\3	0\3	11
3\0	3\0	3\0	2\3	2\3	3\1	21
1\3	1\3	0\3	0\3	1\3	0\3	1
0\3	1\3	0\3	0\3	0\3	0\3	3
			3\0	3\0	3\0	22
			0\3	1\3	0\3	11
			3\1	2\3	1\3	13
0\3	3\0	1\3				14
0\3	3\1	3\2				21
0\3	3\0	3\1				22

L	Ratio
19	21%
12	43%
17	6%
6	33%
5	72%
6	60%
1	94%
4	81%
17	29%
22	8%
13	46%
9	63%
19	21%
10	58%
5	79%
11	54%
12	50%
20	17%
15	38%
13	46%
3	88%
23	4%
21	13%
2	92%
13	46%
11	54%
10	58%
3	88%
2	92%

Under 13 - 15 Girls

	Brisbane (1)		Brisbane (2)	
	Coombs, K	Ng, S	Lloyd, J	Wallace, M
Coombs, K			3\0	3\0
Ng, S			3\1	3\0
Lloyd, J	0\3	1\3		
Wallace, M	0\3	0\3		
McDonald, S	0\3	3\1	3\1	3\0
McHugh, E	0\3	3\0	3\0	3\0
Hockings, P	0\3	3\0	3\0	2\3
Sunley, H	0\3	2\3	3\1	1\3
Barrett, S	0\3	0\3	0\3	0\3
Elliott, S	0\3	0\3	2\3	0\3
Cohen, L	0\3	0\3	1\3	0\3
Nunn, C	0\3	0\3	1\3	0\3
Gilmore, A	0\3	1\3	3\0	0\3
Ting, K	2\3	3\0	3\0	3\1
Forster, E	0\3	0\3	2\3	0\3
Symmons, E	0\3	0\3	0\3	0\3
Rose, C	0\3	0\3	3\0	0\3
Werner, N	0\3	0\3	1\3	0\3
Seckington, R	3\1	3\0	3\0	3\0
Seckington, M	3\2	3\0	3\0	3\0

Bundaberg		Composite		Compo
McDonald, S	McHugh, E	Hockings, P	Sunley, H	Barrett, S
3\0	3\0	3\0	3\0	3\0
1\3	0\3	0\3	3\2	3\0
1\3	0\3	0\3	1\3	3\0
0\3	0\3	3\2	3\1	3\0
		3\0	2\3	3\0
		2\3	3\0	3\0
0\3	3\2			3\0
3\2	0\3			3\1
0\3	0\3	0\3	1\3	
0\3	0\3	0\3	0\3	
0\3	1\3	0\3	0\3	3\0
0\3	0\3	0\3	0\3	3\0
3\0	1\3	1\3	3\0	3\1
3\1	3\1	3\0	3\1	3\0
0\3	0\3	0\3	0\3	3\2
0\3	0\3	0\3	2\3	3\0
1\3	0\3	0\3	2\3	3\2
0\3	0\3	0\3	0\3	3\0
3\0	3\1	3\0	3\0	3\0
3\0	3\0	3\0	3\0	3\0

site (3)	Compostie (2)		Mackay	
Elliott, S	Cohen, L	Nunn, C	Gilmore, A	Ting, K
3\0	3\0	3\0	3\0	3\2
3\0	3\0	3\0	3\1	0\3
3\2	3\1	3\1	0\3	0\3
3\0	3\0	3\0	3\0	1\3
3\0	3\0	3\0	0\3	1\3
3\0	3\1	3\0	3\1	1\3
3\0	3\0	3\0	3\1	0\3
3\0	3\0	3\0	0\3	1\3
	0\3	0\3	1\3	0\3
	1\3	3\2	0\3	0\3
3\1			1\3	0\3
2\3			0\3	0\3
3\0	3\1	3\0		
3\0	3\0	3\0		
3\2	0\3	2\3	0\3	0\3
3\2	0\3	3\2	0\3	0\3
3\0	1\3	3\0	0\3	0\3
3\1	0\3	2\3	0\3	0\3
3\0	3\0	3\0	3\0	3\0
3\0	3\0	3\0	3\0	3\0

Townsville		Wynnum U13		Wynnu
Forster, E	Symmons, E	Rose, C	Werner, N	Seckington, R
3\0	3\0	3\0	3\0	1\3
3\0	3\0	3\0	3\0	0\3
3\2	3\0	0\3	3\1	0\3
3\0	3\0	3\0	3\0	0\3
3\0	3\0	3\1	3\0	0\3
3\0	3\0	3\0	3\0	1\3
3\0	3\0	3\0	3\0	0\3
3\0	3\2	3\2	3\0	0\3
2\3	0\3	2\3	0\3	0\3
2\3	2\3	0\3	1\3	0\3
3\0	3\0	3\1	3\0	0\3
3\2	2\3	0\3	3\2	0\3
3\0	3\0	3\0	3\0	0\3
3\0	3\0	3\0	3\0	0\3
		0\3	3\1	0\3
		2\3	0\3	0\3
3\0	3\2			0\3
1\3	3\0			0\3
3\0	3\0	3\0	3\0	
3\0	3\0	3\0	3\0	

im U15			
Seckington, M	W	L	Ratio
2\3	16	2	89%
0\3	12	6	67%
0\3	7	11	39%
0\3	11	7	61%
0\3	12	6	67%
0\3	13	5	72%
0\3	12	6	67%
0\3	10	8	56%
0\3	0	18	0%
0\3	1	17	6%
0\3	6	12	33%
0\3	3	15	17%
0\3	11	7	61%
0\3	15	3	83%
0\3	3	15	17%
0\3	3	15	17%
0\3	6	12	33%
0\3	3	15	17%
	18	0	100%
	18	0	100%

Under 18 Girls

	Composite		Noosa	
	Bernard, J	Pozzan, H	Wheller, K	Yu, H
Bernard, J			0\3	0\3
Pozzan, H			1\3	3\0
Wheller, K	3\0	3\1		
Yu, H	3\0	0\3		
Fitzpatrick, S	3\2	3\1	3\1	3\0
Zhang, J	2\3	1\3	0\3	1\3
Foster, S	2\3	0\3	1\3	0\3
Zuchowski, N	3\0	3\0	3\0	3\0
Beale, J	2\3	0\3	1\3	0\3
Stevenson, A	3\0	3\0	3\1	3\0

Toowoomba		Townsville		Wyn
Fitzpatrick, S	Zhang, J	Foster, S	Zuchowski, N	Beale, J
2\3	3\2	3\2	0\3	3\2
1\3	3\1	3\0	0\3	3\0
1\3	3\0	3\1	0\3	3\1
0\3	3\1	3\0	0\3	3\0
		3\0	1\3	3\0
		3\1	0\3	1\3
0\3	1\3			2\3
3\1	3\0			3\0
0\3	3\1	3\2	0\3	
3\0	3\0	3\0	3\0	

num			
Stevenson, A	W	L	Ratio
0\3	3	5	38%
0\3	4	4	50%
1\3	5	3	63%
0\3	4	4	50%
0\3	6	2	75%
0\3	1	7	13%
0\3	0	8	0%
0\3	7	1	88%
	2	6	25%
	8	0	100%

Results Sheet

Competition

Queensland Juniors

Date 12-15 July 2007

Category Under 13 Boys Singles

Pool A		D.Fielding	S.Wright	0	Placing
D.Fielding		####	####		1
S.Wright	0-3		####		2

Pool C		R.Raines	F.Hunjas	R.Thomas	Placing
R.Raines		####	####		2
F.Hunjas	0-3		####		3
R.Thomas	3-0	3-0			1

Pool D		I.Keil	E.Parker	J.Duffy	Placing
I.Keil		####	####		1
E.Parker	0-3		####		3
J.Duffy	0-3	3-1			2

Pool E		S.Chun Tie	L.Nunn	A.Preshy	Placing
S.Chun Tie		####	####		1
L.Nunn	1-3		####		2
A.Preshy	0-3	1-3			3

Pool F		N.Yamamoto	D.Hockings	H.Sunley	Placing
N.Yamamoto		####	####		1
D.Hockings	0-3		####		3
H.Sunley	0-3	3-0			2

Pool H		R.Beale	A.Au	J.Barnett	Placing
R.Beale		####	####		1
A.Au	0-3		####		2
J.Barnett	0-3	0-3			3

Results Sheet

Competition

Queensland Juniors

Date 12-15 July 2007

Category Under 13 Boys Singles

Pool I		L.Blucher	D.Rose	R.Engstrom	Placing
L.Blucher		####	####	1	
D.Rose	0-3		####	3	
R.Engstrom	0-3	3-1		2	

Pool K		J.Dequina	T.Roberts	F.Au	Placing
J.Dequina		####	####	3	
T.Roberts	3-2		####	1	
F.Au	3-2	1-3		2	

Pool L		Z.Coughlan	S.Marr	0	Placing
Z.Coughlan		####	####	1	
S.Marr	0-3		####	2	

Pool M		B.Houghton	E.Forster	J.McHugh	Placing
B.Houghton		####	####	1	
E.Forster	0-3		####	3	
J.McHugh	0-3	3-1		2	

Pool N		J.Gilmore	D.Brown	M.Choong	Placing
J.Gilmore		####	####	2	
D.Brown	3-0		####	1	
M.Choong	0-3	0-3		3	

Pool P		J.Elliott	C.Gallagher	M.Barnett	Placing
J.Elliott		####	####	1	
C.Gallagher	0-3		####	2	
M.Barnett	0-3	0-3		3	

Results Sheet

Competition

Queensland Juniors

Date
Category

12-15 July 2007
Under 13 Boys Singles

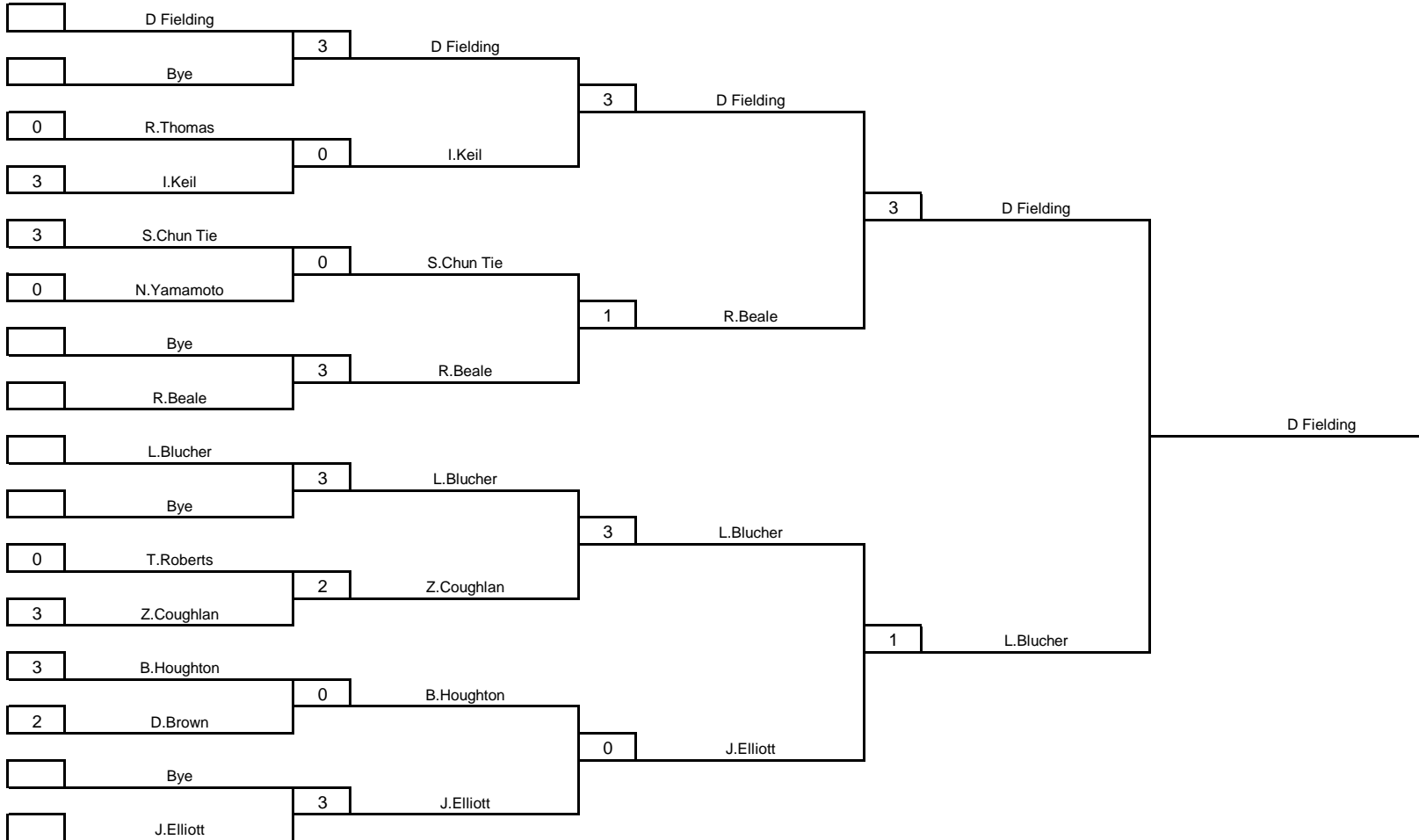
RND 16

Q Final

Semi-final

Final

Winner



Results Sheet

Competition

Queensland Juniors

Date
Category

12-15 July 2007

Under 15 Boys Singles

Pool A	S.Lee Young	J.Wilson	T.Thompson	0	Placing
S.Lee Young	####	####	####	1	
J.Wilson	1-3	####	####	2	
T.Thompson	0-3	0-3	####	3	

Pool B	I.Keil	S.Marr	B.Bragg	N.Yamamoto	Placing
I.Keil	####	####	####	3	
S.Marr	0-3	####	####	4	
B.Bragg	3-0	3-0	####	2	
N.Yamamoto	1-3	3-0	3-0	1	

Pool C	D.Holt	W.Parkes	L.Nunn	D.Beale	Placing
D.Holt	####	####	####	2	
W.Parkes	1-3	####	####	3	
L.Nunn	3-1	2-3	####	1	
D.Beale	0-3	1-3	2-3	4	

Pool D	B.Werner	S.Wright	Z.Coughlan	0	Placing
B.Werner	####	####	####	1	
S.Wright	0-3	####	####	3	
Z.Coughlan	1-3	3-1	####	2	

Pool E	C.McDonald	J.Soldatenko	G.Ireland	0	Placing
C.McDonald	####	####	####	1	
J.Soldatenko	0-3	####	####	2	
G.Ireland	0-3	0-3	####	3	

Pool F	R.Thomas	B.Chann	R.Beale	J.Raines	Placing
R.Thomas	####	####	####	3	
B.Chann		####	####		
R.Beale	3-0		####	1	
J.Raines	3-0		2-3	2	

Results Sheet

Competition

Queensland Juniors

Date
Category

12-15 July 2007

Under 15 Boys Singles

Pool G		S.Chun Tie	C.Gallagher	K.Coughlan	0	Placing
S.Chun Tie		####	####	####		2
C.Gallagher	0-3		####	####		3
K.Coughlan	3-0	3-0		####		1

Pool H		M.Wheller	A.Au	M.Grainger	0	Placing
M.Wheller		####	####	####		1
A.Au	0-3		####	####		2
M.Grainger	0-3	0-3		####		3

Pool I		L-F.Yeo	S.Kelley	C.Dyer	0	Placing
L-F.Yeo		####	####	####		1
S.Kelley	0-3		####	####		2
C.Dyer	0-3	1-3		####		3

Pool J		J.Dequina	J.Humphreys	E.Parker	S.Fitzpatrick	Placing
J.Dequina		####	####	####		2
J.Humphreys	3-1		####	####		1
E.Parker	0-3	0-3		####		3
S.Fitzpatrick	0-3	0-3	0-3			4

Pool K		L.Blucher	A.Preshy	K.Jacobsen	0	Placing
L.Blucher		####	####	####		1
A.Preshy	0-3		####	####		3
K.Jacobsen	1-3	3-0		####		2

Pool L		J.Elliott	J.Symmons	R.Raines	0	Placing
J.Elliott		####	####	####		1
J.Symmons	0-3		####	####		3
R.Raines	0-3	3-0		####		2

Results Sheet

Competition

Queensland Juniors

Date
Category

12-15 July 2007

Under 15 Boys Singles

Pool M		J. Yeomans	D. Chow	Z. Smith	0	Placing
J. Yeomans		####	####	####	2	
D. Chow	3-2		####	####	1	
Z. Smith	0-3	0-3		####	3	

Pool N		B. Houghton	D. Brown	C. Rose	N. Guthrie	Placing
B. Houghton		####	####	####	3	
D. Brown	2-3		####	####	2	
C. Rose	3-1	3-2		####	1	
N. Guthrie	3-1	1-3	1-3		4	

Pool O		G. Martin	F. Hunjas	F. Au	0	Placing
G. Martin		####	####	####	1	
F. Hunjas	0-3		####	####	2	
F. Au	1-3	1-3		####	3	

Pool P		D. Fielding	D. Rose	C. Tschirpig	0	Placing
D. Fielding		####	####	####	1	
D. Rose	0-3		####	####	3	
C. Tschirpig	2-3	3-1		####	2	

		0	0	0	0	Placing
		####	####	####		
			####	####		
				####		

		0	0	0	0	Placing
		####	####	####		
			####	####		
				####		

Results Sheet

Competition

Queensland Juniors

Date
Category

12-15 July 2007
Boys U15 Singles


RND 16

Q Final

Semi-final

Final

Winner



Results Sheet

Competition

Queensland Juniors

Date 12-15 July 2007

Category Under 18 Boys Singles

Pool A		M.Mallon			Placing
M.Mallon		0	0	####	1
				####	

Pool B		G.McDonald	D.Chow	M.Andersson	Placing
G.McDonald				####	1
D.Chow	0-3			####	2
M.Andersson	0-3	0-3			3

Pool C		K.Tse	C.Wong	D.Fenwick	Placing
K.Tse				####	1
C.Wong	1-3			####	3
D.Fenwick	1-3	3-0			2

Pool D		C.Blucher	A.Sedykh	C.Rose	Placing
C.Blucher				####	1
A.Sedykh	1-3			####	2
C.Rose	1-3	1-3			3

Pool E		T.Nomura	G.Martin	J.Yeomans	Placing
T.Nomura				####	
G.Martin	1-3			####	
J.Yeomans	1-3	3-2			

Pool F		P.Bayliss	S.Fitzpatrick	D.Day	Placing
P.Bayliss				####	1
S.Fitzpatrick	0-3			####	3
D.Day	2-3	3-0			2

Results Sheet

Competition

0

Date
Category

0

Pool H		A.Irelandes	D.Lather	D.Holt	Placing
A.Irelandes		####	####		1
D.Lather	0-3		####		2
D.Holt	0-3	0-3			3

Pool I		B.Moorhead			Placing
B.Moorhead		0	0		1
			####		

Pool J		J.Hockings	M.Payne	C.Tschirpig	Placing
J.Hockings		####	####		3
M.Payne	3-2		####		1
C.Tschirpig	3-1	1-3			2

Pool K		A.Jacobson	D.O'Shea	M.Wheller	Placing
A.Jacobson		####	####		3
D.O'Shea	3-0		####		1
M.Wheller	3-0	2-3			2

Pool L		J.Huynh	C.Symmons	B.Chann	Placing
J.Huynh		####	####		1
C.Symmons	0-3		####		2
B.Chann					

Pool M		D.Fielding	T.Tran	K.Jacobsen	Placing
D.Fielding		####	####		2
T.Tran	3-0		####		1
K.Jacobsen	0-3	0-3			3

Results Sheet

Competition

0

Date
Category

0

Pool N	C.Brakenridge	K.Coughlan	T.Bunnag	Placing
C.Brakenridge		####	####	2
K.Coughlan	3-2		####	1
T.Bunnag	1-3	0-3		3

Pool O	L-F.Yeo	A.Rielly	B.Werner	Placing
L-F.Yeo		####	####	1
A.Rielly	0-3		####	3
B.Werner	0-3	3-0		2

Pool P	S.Lee Young			Placing
S.Lee Young		0	0	1
			####	

	0	0	0	Placing
		####	####	
			####	

	0	0	0	Placing
		####	####	
			####	

	0	0	0	Placing
		####	####	
			####	

Results Sheet

Competition

Queensland Juniors

Date
Category

12-15 July 2007
Under 18 Boys Singles


RND 16

Q Final

Semi-final

Final

Winner



Results Sheet Competition

Queensland Juniors

Date
Category

12-15 July 2007

Under 13 Girls Singles

Pool A	M Seckington	S Barrett	E Forster	J Zhang	Placing
M Seckington		####	####	####	1
S Barrett	0-3		####	####	4
E Forster	0-3	3-0		####	3
J Zhang	0-3	3-0	3-0		2

Pool B	P Hockings	N Werner	E Miller	0	Placing
P Hockings		####	####	####	1
N Werner	0-2		####	####	2
E Miller	0-3	1-3		####	3

Pool C	S McDonald	E Symmons	S Elliott	0	Placing
S McDonald		####	####		1
E Symmons	0-3		####	####	2
S Elliott	1-3	2-3		####	3

Pool D	K Coombs	C Rose	L Cohen	0	Placing
K Coombs		####	####	####	1
C Rose	0-3		####	####	2
L Cohen	0-3	0-3		####	3

Pool E	0	0	0	0	Placing
		####	####	####	
			####	####	
				####	

Pool F	0	0	0	0	Placing
		####	####	####	
			####	####	
				####	

Results Sheet

Competition

Queensland Juniors

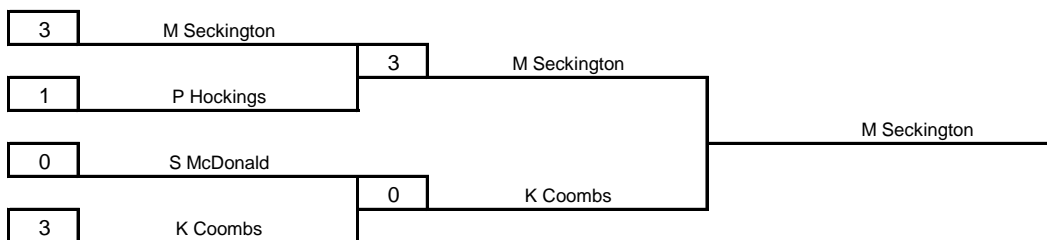
Date
Category

12-15 July 2007
Under 13 Girls Singles

Semi-final

Final

Winner



Results Sheet

Competition

Queensland Juniors

Date 12-15 July 2007
Category

Pool A		M.Seckington			Placing
M.Seckington		0	0	####	1
				####	

Pool B		S.McDonald	A Gilmore	M.Wallace	Placing
S.McDonald		1-3	3-0	####	1
A Gilmore				####	3
M.Wallace		0-3			2

Pool D		K.Coombs	C.Rose	H.Sunley	Placing
K.Coombs		0-3	3-1	####	1
C.Rose				####	3
H.Sunley		0-3			2

Pool E		K.Ting	E.McHugh	N.Werner	Placing
K.Ting		3-0	0-3	####	2
E.McHugh				####	1
N.Werner		0-3			3

Pool F		S.Ng	P.Hockings	J.Zhang	Placing
S.Ng		3-2	0-3	####	2
P.Hockings				####	1
J.Zhang		2-3			3

Pool H		R.Seckington	C.Nunn	J.Lloyd	Placing
R.Seckington		0-3	3-1	####	1
C.Nunn				####	3
J.Lloyd		0-3			2

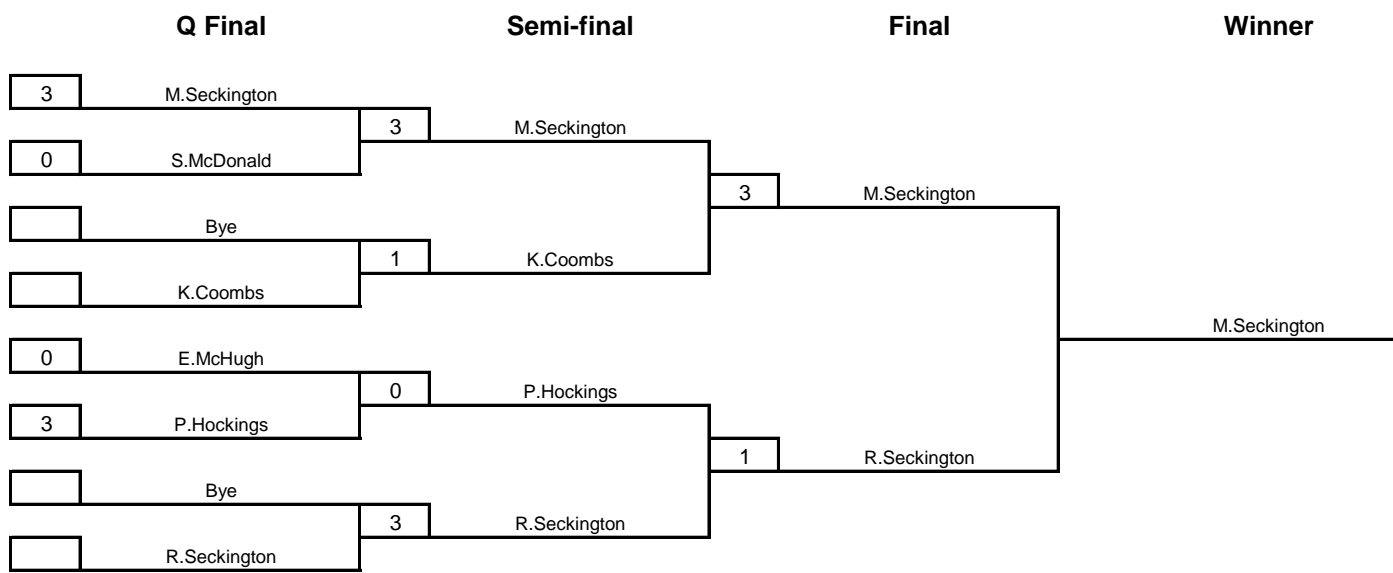
Results Sheet

Competition

Queensland Juniors

Date
Category

12-15 July 2007
Under 15 Girls Singles



Results Sheet

Competition

Queensland Juniors

Date 12-15 July 2007
Category

Pool B	K.Coombs	S.Foster	H.Yu	Placing
K.Coombs		####	####	1
S.Foster	0-3		####	3
H.Yu	0-3	3-2		2

Pool C	K.Ting	M.Wallace	0	Placing
K.Ting		####	####	1
M.Wallace	0-3		####	2

Pool E	K.Wheller	J.Beale	J.Bernard	Placing
K.Wheller		####	####	1
J.Beale	0-3		####	3
J.Bernard	1-3	3-0		2

Pool F	N.Zuchowski	E.McHugh	S.Ng	Placing
N.Zuchowski		####	####	1
E.McHugh	0-3		####	3
S.Ng	0-3	3-2		2

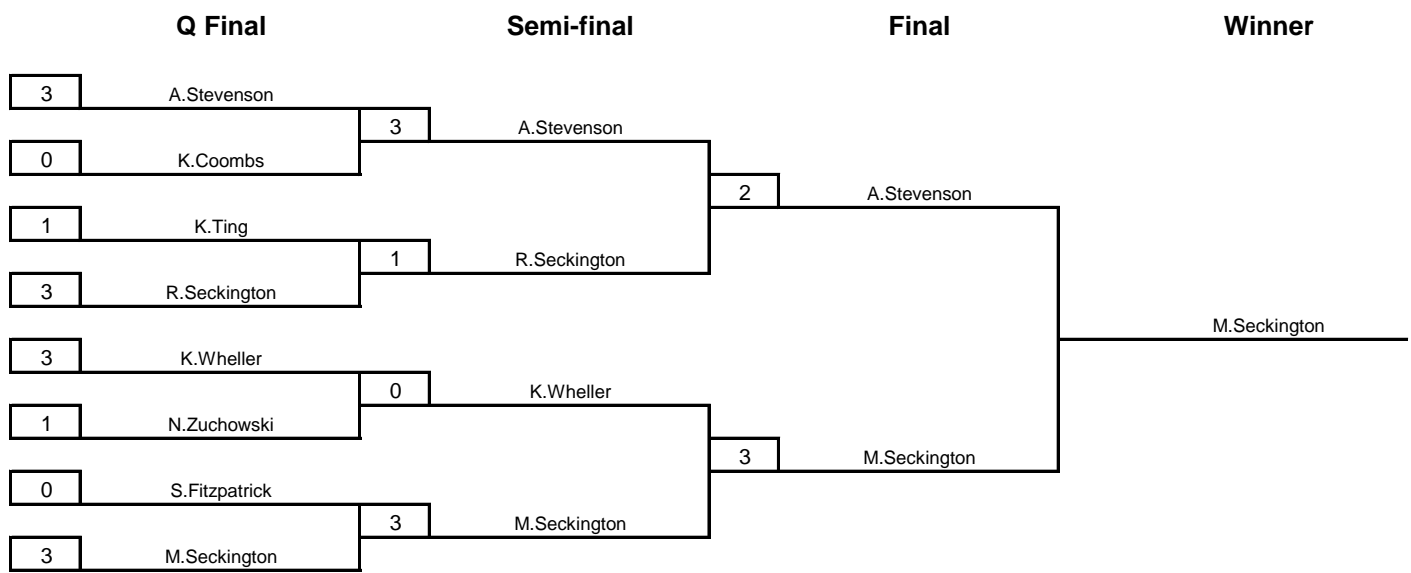
Pool G	S.Fitzpatrick	H.Pozzan	J.Lloyd	Placing
S.Fitzpatrick		####	####	1
H.Pozzan			####	
J.Lloyd	0-3			2

	0	0	0	Placing
		####	####	
			####	

Results Sheet

Competition Queensland Juniors

Date 12-15 July 2007
 Category Under 18 Girls Singles



Event Details

Tournament Name

Date

Results Sheet

Competition Queensland Juniors

Date 12-15 July 2007
 Category Under 18 Boys Doubles



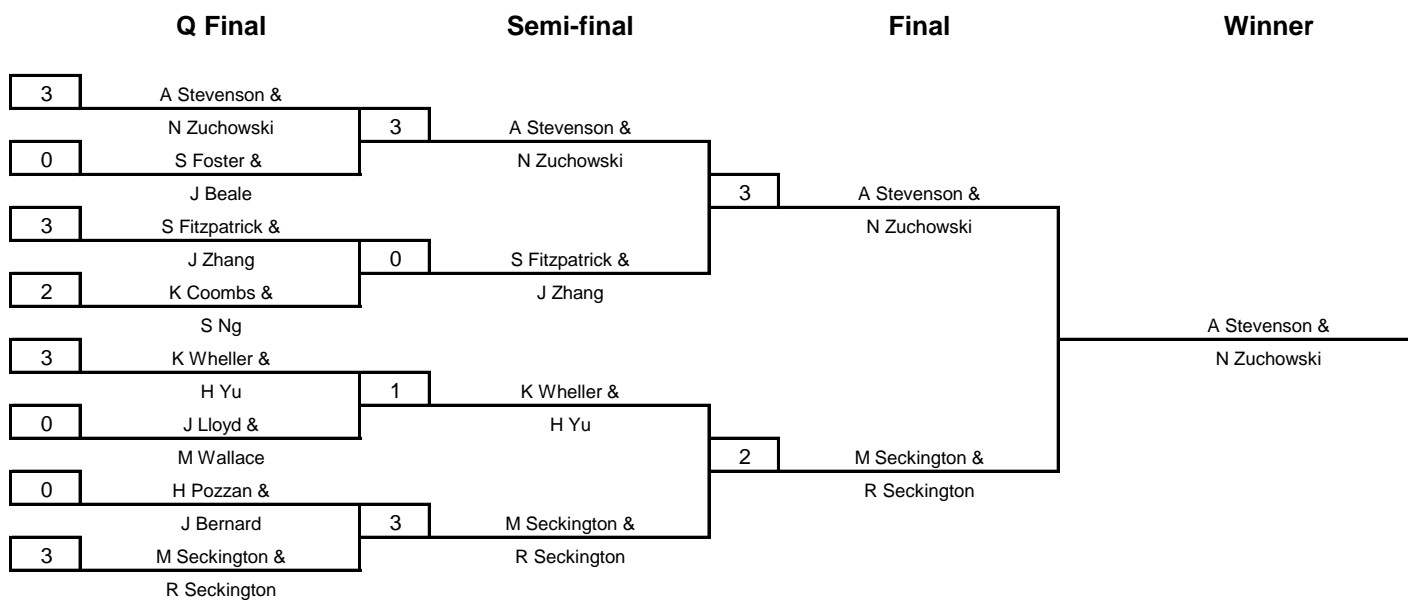
Results Sheet

Competition

Queensland Juniors

Date
Category

12-15 July 2007
U18 Girls Doubles



Results Sheet

Competition Queensland Juniors

Date 12-15 July 2007
 Category Under 15 Boys Doubles

RND 32	RND 16	Q Final	Semi-final	Final	Winner
J Elliott & D Fielding	J Elliott & D Fielding	J Elliott & D Fielding	J Elliott & D Fielding	J Elliott & D Fielding	J Elliott & D Fielding
Bye	Bye	Bye	Bye	Bye	
Bye	Bye	Bye	Bye	Bye	
Bye	Bye	Bye	Bye	Bye	
J Wilson & G Ireland	J Wilson & G Ireland	J Wilson & G Ireland	J Wilson & G Ireland	J Wilson & G Ireland	
B Chann &	B Chann &	B Chann &	B Chann &	B Chann &	
J Soldatenko R Thomas &	R Thomas & B Houghton	R Thomas & B Houghton	R Thomas & B Houghton	R Thomas & B Houghton	
B Houghton	B Houghton	B Houghton	B Houghton	B Houghton	
R Beale &	R Beale &	R Beale &	R Beale &	R Beale &	
D Rose	D Rose	D Rose	D Rose	D Rose	
Bye	Bye	Bye	Bye	Bye	
Bye	Bye	Bye	Bye	Bye	
J Yeomans & K Jacobson	J Yeomans & K Jacobson	J Yeomans & K Jacobson	J Yeomans & K Jacobson	J Yeomans & K Jacobson	
Bye	Bye	Bye	Bye	Bye	
Bye	Bye	Bye	Bye	Bye	
N Guthrie & J Symmons	B Werner & S Fitzpatrick	B Werner & S Fitzpatrick	B Werner & S Fitzpatrick	B Werner & S Fitzpatrick	
B Werner &	B Werner &	B Werner &	B Werner &	B Werner &	
S Fitzpatrick	S Fitzpatrick	S Fitzpatrick	S Fitzpatrick	S Fitzpatrick	
Z Smith &	Z Smith &	Z Smith &	Z Smith &	Z Smith &	
L Nunn	L Nunn	L Nunn	L Nunn	L Nunn	
S Wright & C Gallagher	C McDonald & J Humphrey	C McDonald & J Humphrey	C McDonald & J Humphrey	C McDonald & J Humphrey	
C McDonald &	C McDonald &	C McDonald &	C McDonald &	C McDonald &	
J Humphrey	J Humphrey	J Humphrey	J Humphrey	J Humphrey	
Bye	Bye	Bye	Bye	Bye	
Bye	Bye	Bye	Bye	Bye	
K Coughlan & Z Coughlan	K Coughlan & Z Coughlan	K Coughlan & Z Coughlan	K Coughlan & Z Coughlan	K Coughlan & Z Coughlan	
Bye	Bye	Bye	Bye	Bye	
Bye	Bye	Bye	Bye	Bye	
D Brown & I Keil	D Brown & I Keil	D Brown & I Keil	D Brown & I Keil	D Brown & I Keil	
A Au &	A Au &	A Au &	A Au &	A Au &	
F Au	F Au	F Au	F Au	F Au	
C Tschirpig & S Kelley	C Tschirpig & S Kelley	C Tschirpig & S Kelley	C Tschirpig & S Kelley	C Tschirpig & S Kelley	
D Beale &	D Beale &	D Beale &	D Beale &	D Beale &	
C Rose	C Rose	C Rose	C Rose	C Rose	
L Blucher & S Chun Tie	L Blucher & S Chun Tie	L Blucher & S Chun Tie	L Blucher & S Chun Tie	L Blucher & S Chun Tie	
S Chun Tie	S Chun Tie	S Chun Tie	S Chun Tie	S Chun Tie	
Bye	Bye	Bye	Bye	Bye	
Bye	Bye	Bye	Bye	Bye	
D Holt & G Martin	D Holt & G Martin	D Holt & G Martin	D Holt & G Martin	D Holt & G Martin	
Bye	Bye	Bye	Bye	Bye	
Bye	Bye	Bye	Bye	Bye	
J Raines & C Dyer	J Raines & C Dyer	J Raines & C Dyer	J Raines & C Dyer	J Raines & C Dyer	
C Dyer	C Dyer	C Dyer	C Dyer	C Dyer	
W Parkes & B Bragg	M Grainger & C Dyer	M Grainger & C Dyer	M Grainger & C Dyer	M Grainger & C Dyer	
C Dyer &	M Grainger &	M Grainger &	M Grainger &	M Grainger &	
M Grainger	M Grainger	M Grainger	M Grainger	M Grainger	
Bye	Bye	Bye	Bye	Bye	
Bye	Bye	Bye	Bye	Bye	
Bye	Bye	Bye	Bye	Bye	
Bye	Bye	Bye	Bye	Bye	
L-F Yeo	L-F Yeo	L-F Yeo	L-F Yeo	L-F Yeo	
D Chow	D Chow	D Chow	D Chow	D Chow	

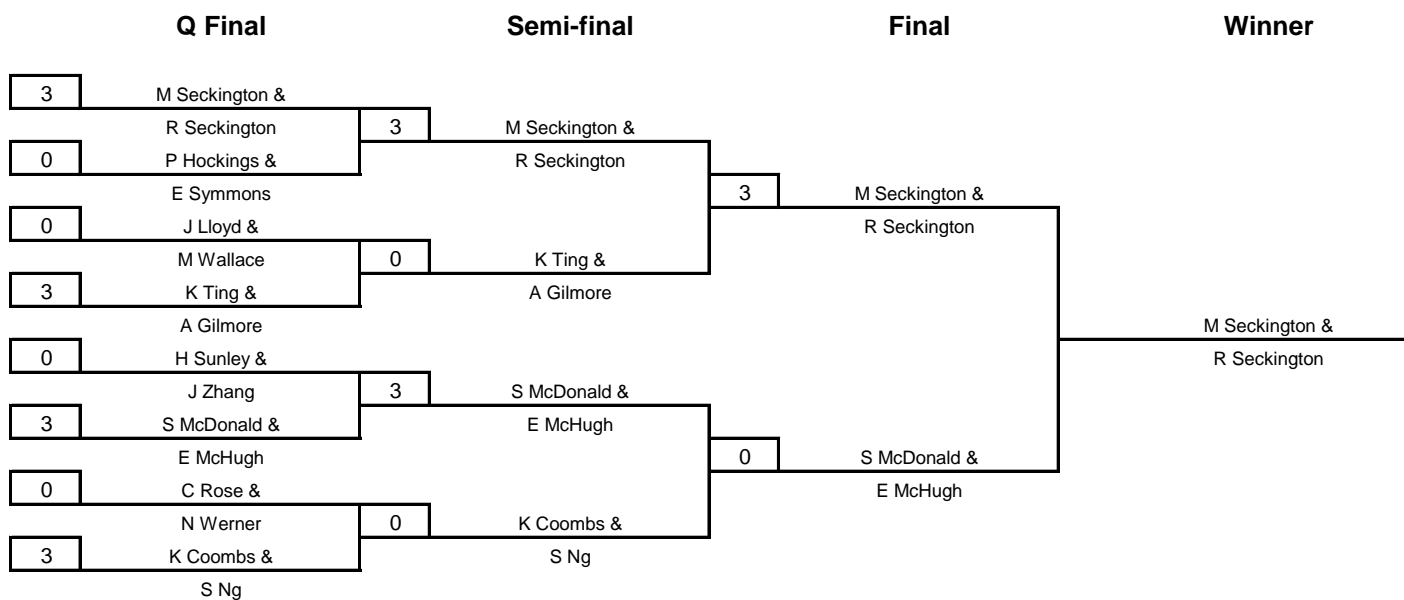
Results Sheet

Competition

Queensland Juniors

Date
Category

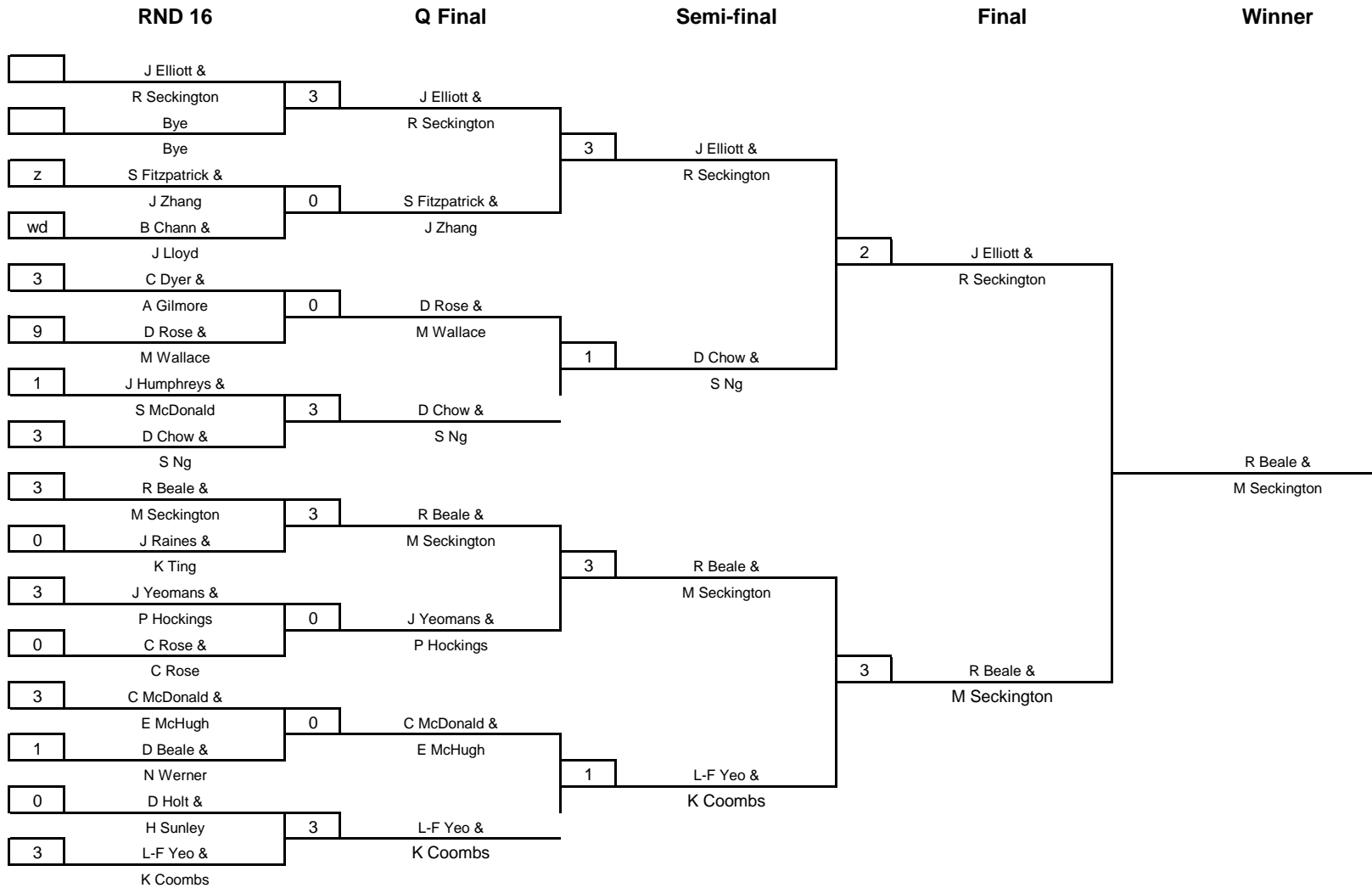
12-15 July 2007
Under 15 Girls Doubles



Results Sheet

Competition Queensland Juniors

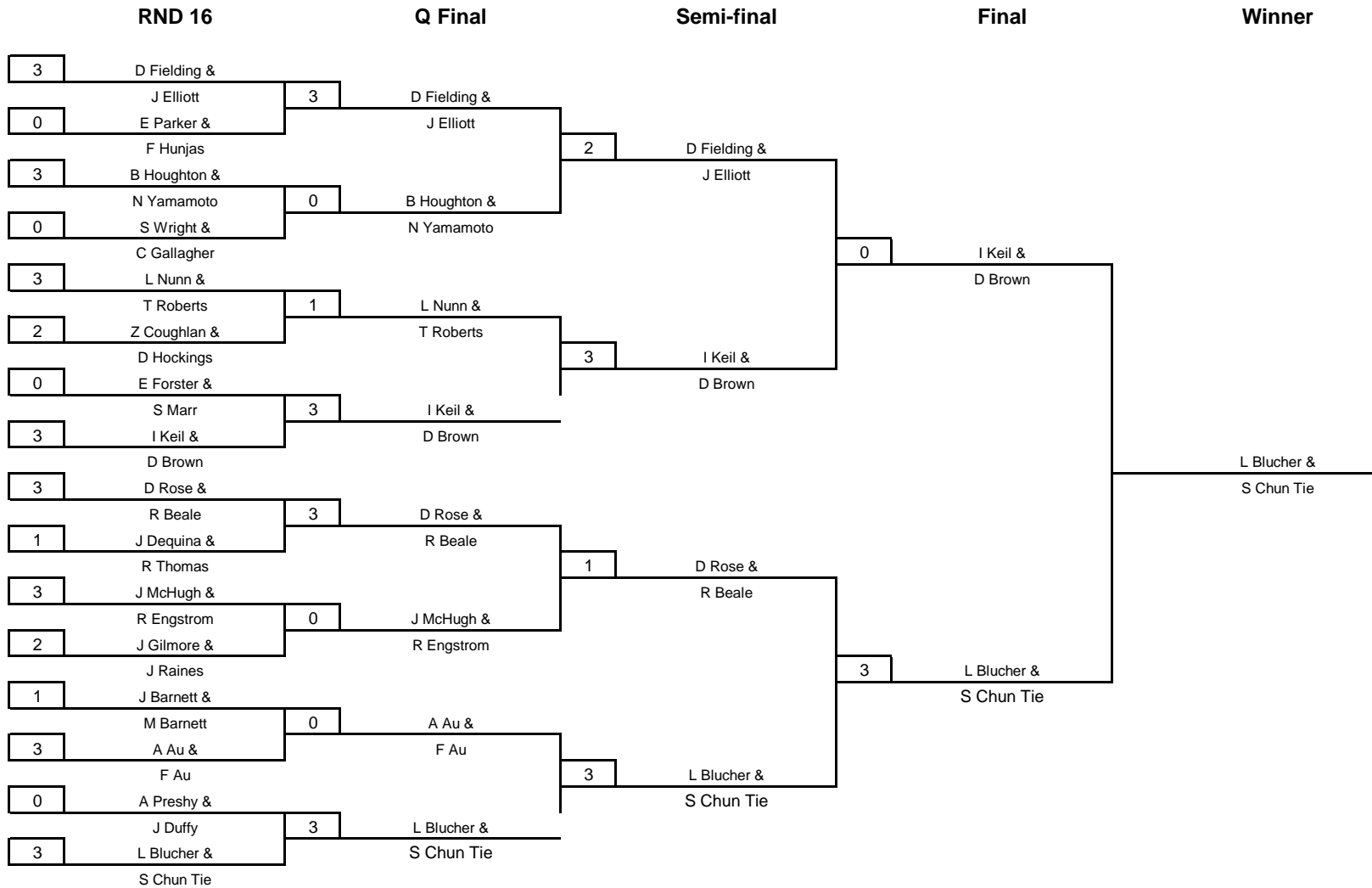
Date 12-15 July 2007
 Category Under 15 Mixed Doubles



Results Sheet

Competition Queensland Juniors

Date 12-15 July 2007
 Category Under 13 Boys Doubles



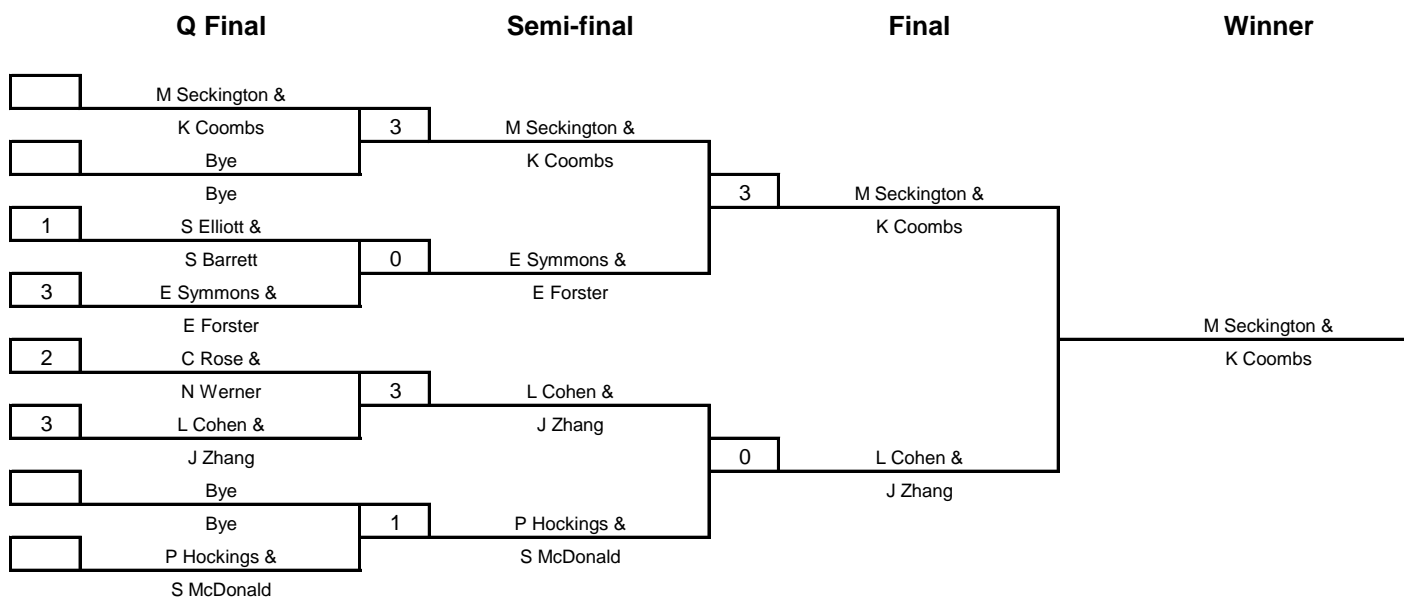
Results Sheet

Competition

Queensland Juniors

Date
Category

12-15 July 2007
Under 13 Girls Doubles



Results Sheet

Competition Queensland Juniors

Date 12-15 July 2007
 Category Under 13 Mixed Doubles

